



おかえりなさい

おかえりなさい

ロゴマニュアル



デザインのコンセプト

要素を削ぎ落としたシンプルさで、男女ともに使いやすいユニセックスなロゴに仕上げました。かっちりとしたシンボルに「おかえりなさいき」をあえて手書きにすることで、書き手を連想させ人の温かさを感じることができます。

外枠の6つの線

外枠の6つの線は佐伯を形成している「海、山、川、里、まち、人」とし、豊かな自然と温暖な気候に育まれた「海、山、川の恵み」と「佐伯人の人柄」を表現しています。

アルファベット書体:

Futura(Medium)

日本語書体:

A-OTF 秀英丸ゴシック Std(Bold)

■ K:100



基本はオリジナルの【基本型】を崩さないようご使用ください。

小さいものなどで極端な横長 / 縦長の場所に使用する場合はこちらの横型 / 縦型をご使用ください。 ※マーク部分は視認性の観点より外してご利用いただけたいと思います。

おかえりなさいき

おかえりなさいき

【基本型】



使用はオリジナルの【基本型】1色のラインでの使用を推奨しております。色をつける場合は使用場面に応じて右記の各カラーの中で使用してください。



カラー A









カラー B



カラー C

※カラーバリエーションは各色のページよりご確認ください。

	C:5 Y:70
	C:40 Y:58
	C:36 Y:16
	C:47 Y:7
	M:36 Y:26
	M:30 Y:40



おかえりなさいき



おかえりなさいき



おかえりなさいき



おかえりなさいき









おかえりなさいき



おかえりなさいき

-  ill_oita_yellow.psd
-  ill_oita_Green.psd
-  ill_oita_Blue01.psd
-  ill_oita_Blue02.psd
-  ill_oita_pink.psd
-  ill_oita_orange.psd



	Y:100
	C:55 Y:40
	C:58 Y:12
	C:61 M:36
	M:52 Y:37
	M:58 Y:67



【通常】



おかえりなさいき

おかえりなさいき

【背景が濃い色の場合】  C:0 M:0 Y:0 K:0



おかえりなさいき

おかえりなさいき

【通常】



【背景が濃い色の場合】





マークやタイプの配置を変えないでください



長体 / 平体 / 斜めなどの変形はしないでください



指定の色以外は使用しないでください



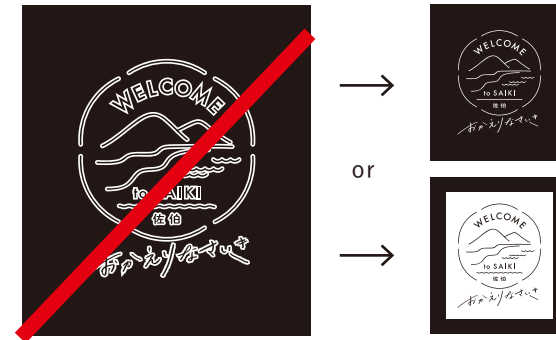
グラデーションなどはかけないでください



線を太くするなど変更しないでください



文字幅を広げたり狭めたりなどをしないでください



背景色が濃い場合、白フチは取らず白バージョンか、白の余白をとってご使用ください